

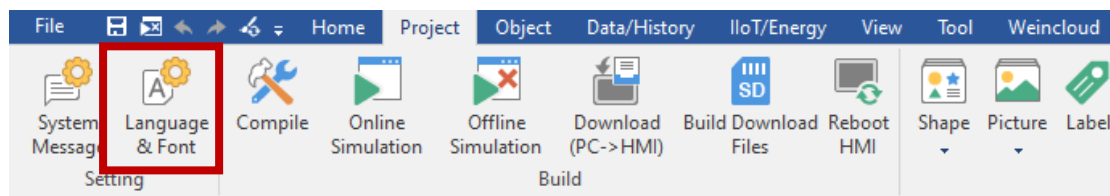
Dotaz č. 3 – Nastavení diakritiky v EBPro

Odpověď:

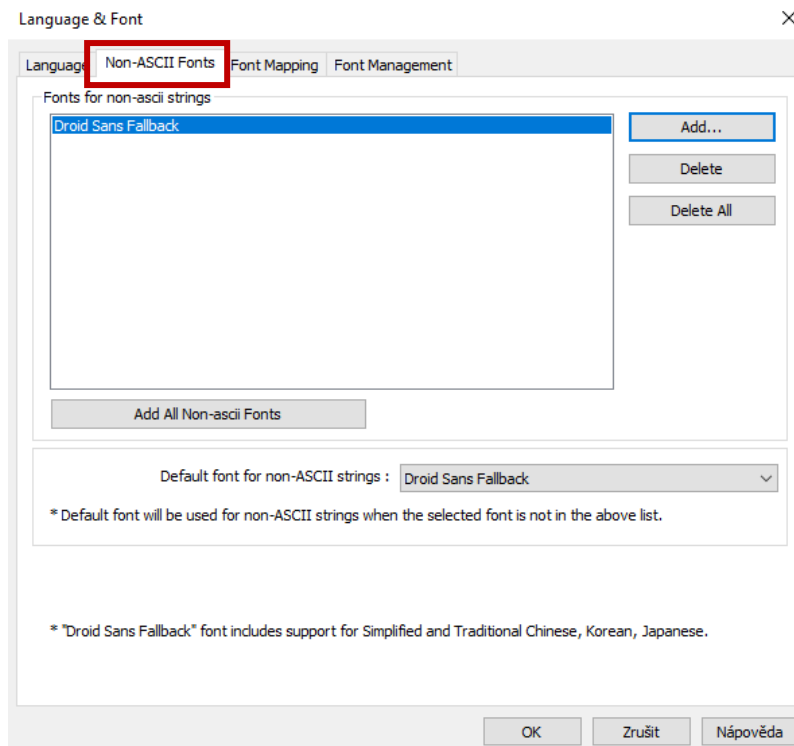
V případě, že se vám texty na panelu nezobrazují správně, tedy nezobrazují správně diakritiku, nebo zobrazují znaky jako čtverečky, je chyba v použitém fontu.

Projekt, který se nahrává do panelu je vždy přenášet včetně použitých fontů. Pokud tyto fonty nejsou součástí vývojového prostředí EB Pro jsou nahrazeny defaultním fontem Droid Sans Fallback, který neobsahuje českou diakritiku.

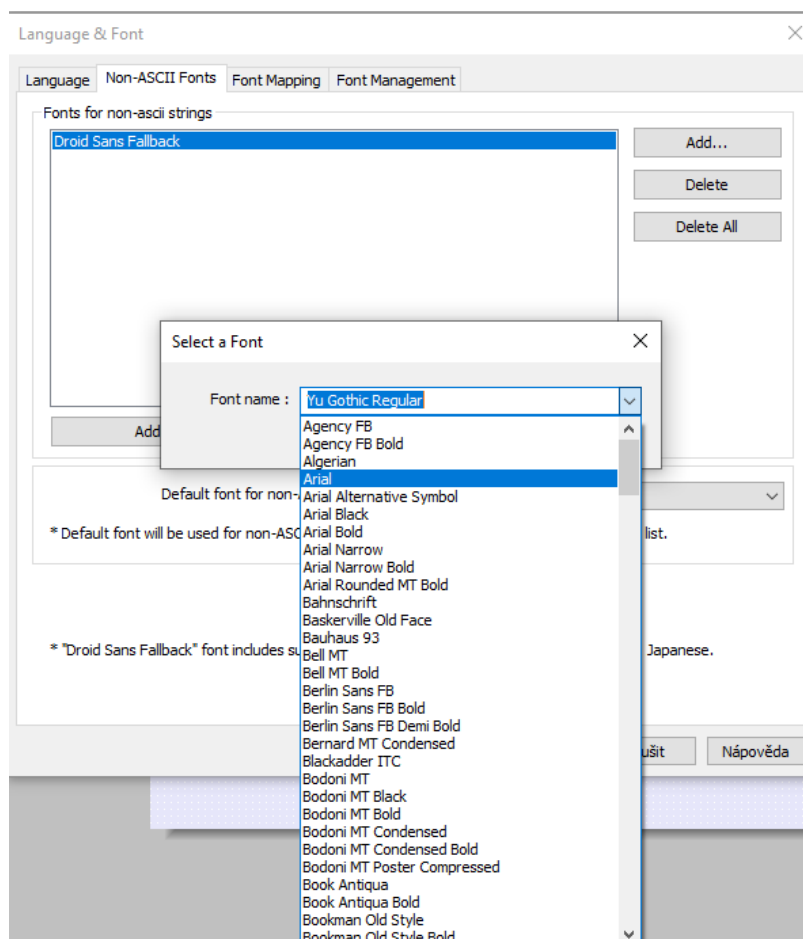
Přidání jednotlivých fontů se provádí přímo v EB Pro v záložce Project -> Language & Fonts.



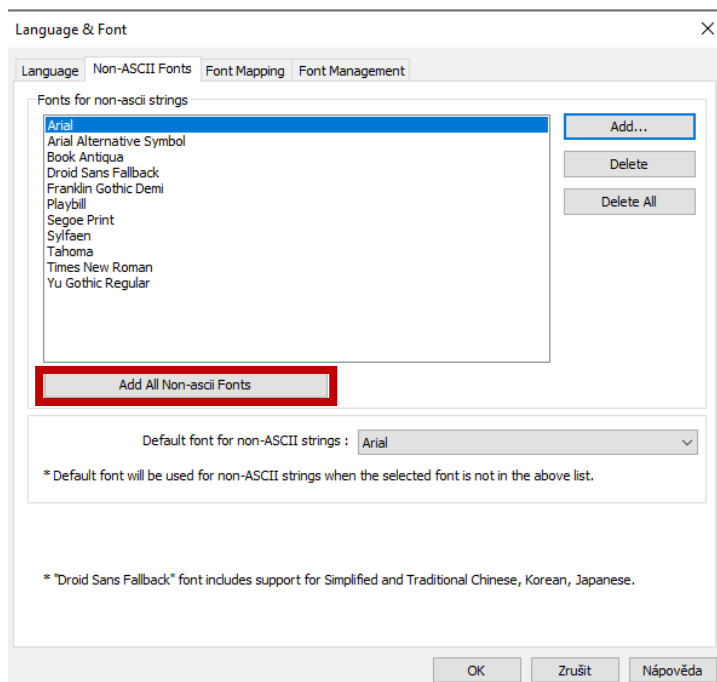
V nově otevřeném okně se nachází záložka Non-ASCII fonts. V této záložce je výpis všech Fontů, které jsou součástí EB Pro. Pokud zde není font, který chcete použít je potřeba jej přidat.



Přidání jednotlivých fontů lze provést pomocí tlačítka Add...



Nebo je možné přidat všechny Non-ASCII fonty jedním tlačítkem Add All Non-ascii Fonts.



Dále doporučuji zvolit jako výchozí (Default) font nějaký z přidanych, tak aby se v případě, pokud nastavíte u nějakého objektu font, který není přidán, se nahradil tímto výchozím.

